

Studi storici e filologico-letterari (L-10) Università degli Studi di TRENTO

Scheda Unica Annuale - Soddisfazione per il corso di studio concluso e condizione occupazionale dei laureati

Opzioni:

I dati **non includono** i laureati di corsi equivalenti dell'ordinamento D.M. n. 509/1999.
 I dati sono confrontati con il totale della **classe di laurea** del **complesso degli atenei**.

Soddisfazione per il corso di studio concluso

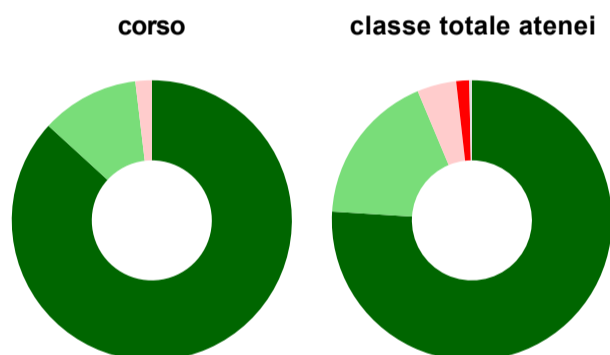
dati aggiornati ad aprile 2023

Ateneo: **Università degli Studi di TRENTO - laurea di primo livello**
 Classe: **lettere (L-10)**
 Corso: **studi storici e filologico-letterari (L-10)**

Laureati nell'anno solare 2022 (*valori assoluti*)
 Laureati: **70**
 Intervistati: **67**
 Collettivo esaminato^(a): **56** [scheda di dettaglio](#)

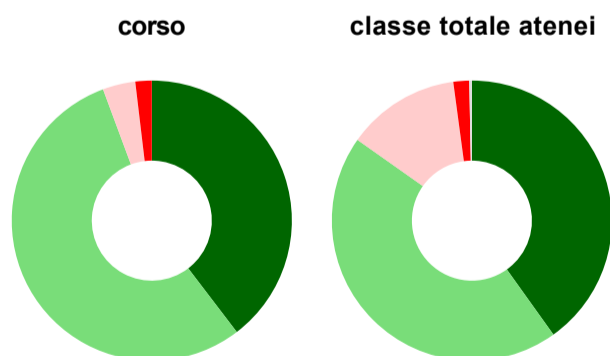
^(a) Per una migliore confrontabilità della documentazione, si riportano i dati relativi ai **soli laureati che si sono iscritti al corso di laurea in anni recenti**, cioè a partire dal 2018: 56 di cui 53 intervistati.

Hanno frequentato regolarmente



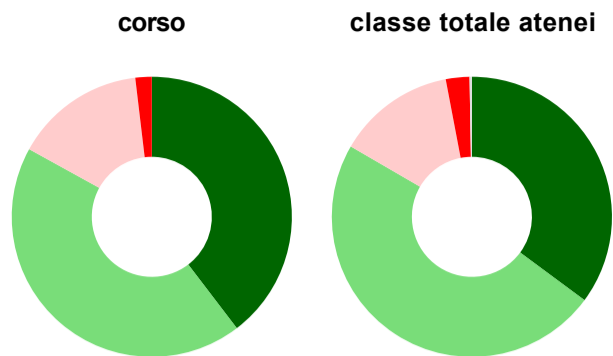
	corso	classe totale atenei
più del 75% degli insegnamenti previsti	86,8%	76,0%
tra il 50% e il 75%	11,3%	17,7%
tra il 25% e il 50%	1,9%	4,5%
meno del 25%	-	1,5%
non rispondono	-	0,3%
Totale	100%	100%

Hanno ritenuto il carico di studio degli insegnamenti adeguato alla durata del corso di studio



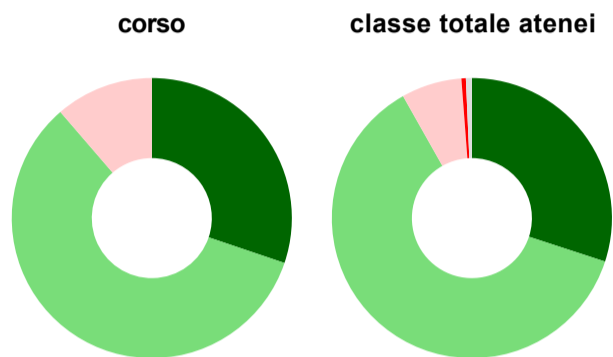
	corso	classe totale atenei
decisamente sì	39,6%	40,1%
più sì che no	54,7%	44,7%
più no che sì	3,8%	13,1%
decisamente no	1,9%	1,8%
non rispondono	-	0,3%
Totale	100%	100%

Hanno ritenuto l'organizzazione degli esami (appelli, orari, informazioni, prenotazioni, ...) soddisfacente



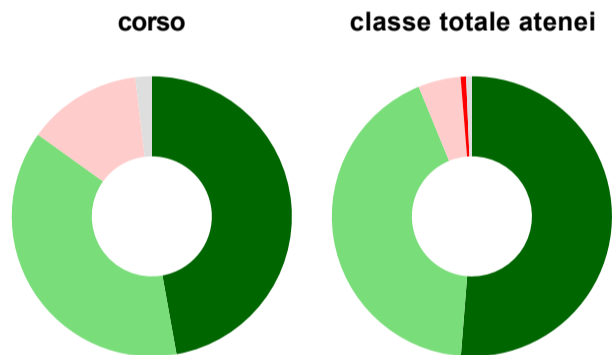
	corso	classe totale atenei
sempre o quasi sempre	39,6%	35,1%
per più della metà degli esami	43,4%	48,2%
per meno della metà degli esami	15,1%	13,6%
mai o quasi mai	1,9%	2,7%
non rispondono	-	0,3%
Totale	100%	100%

Sono soddisfatti dei rapporti con i docenti in generale



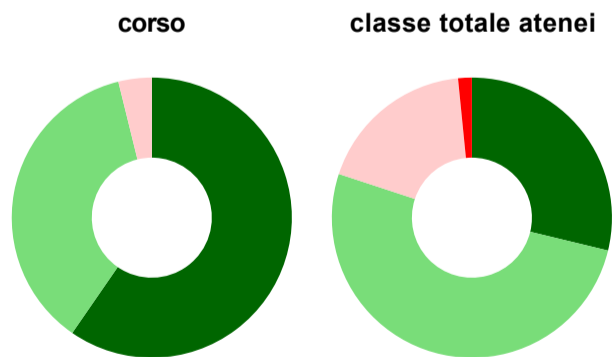
	corso	classe totale atenei
decisamente sì	30,2%	30,0%
più sì che no	58,5%	61,8%
più no che sì	11,3%	7,0%
decisamente no	-	0,5%
non rispondono	-	0,7%
Totale	100%	100%

Sono complessivamente soddisfatti del corso di laurea



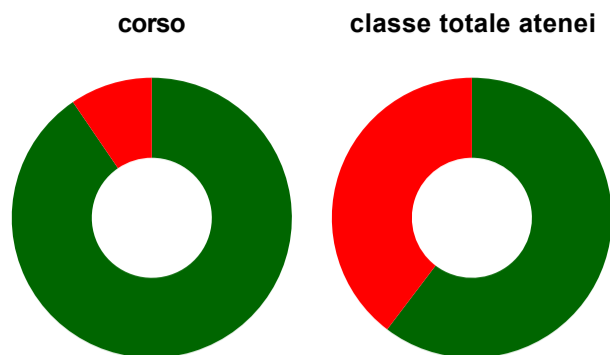
	corso	classe totale atenei
decisamente sì	47,2%	51,3%
più sì che no	37,7%	42,5%
più no che sì	13,2%	4,9%
decisamente no	-	0,6%
non rispondono	1,9%	0,7%
Totale	100%	100%

Valutazione delle aule



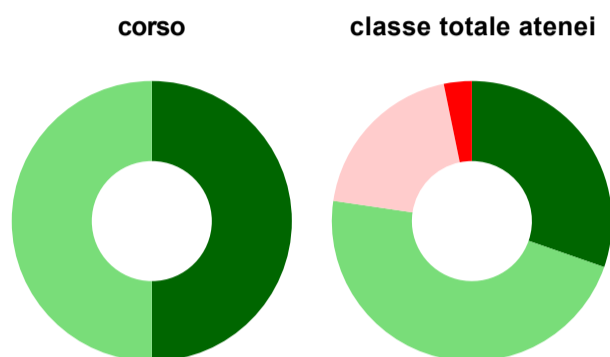
	corso	classe totale atenei
Hanno utilizzato le aule:	98,1%	98,5%
Valutazione (per 100 fruitori):		
sempre o quasi sempre adeguate	59,6%	28,8%
spesso adeguate	36,5%	51,3%
raramente adeguate	3,8%	18,4%
mai adeguate	-	1,6%
Totale	100%	100%

Valutazione delle postazioni informatiche



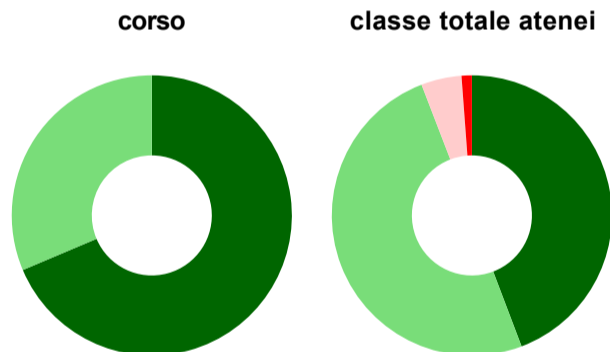
	corso	classe totale atenei
Hanno utilizzato le postazioni informatiche:	39,6%	50,0%
Valutazione (per 100 fruitori):		
in numero adeguato	90,5%	60,3%
in numero inadeguato	9,5%	39,7%
Totale	100%	100%

Valutazione delle attrezzature per le altre attività didattiche (laboratori, attività pratiche, ...)



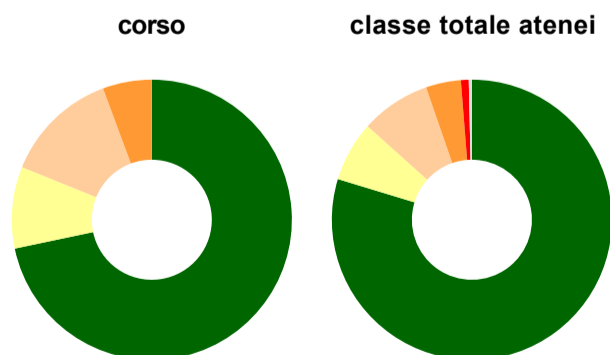
	corso	classe totale atenei
Hanno utilizzato le attrezzature per le altre attività didattiche (laboratori, attività pratiche, ...):	41,5%	55,7%
Valutazione (per 100 fruitori):		
sempre o quasi sempre adeguate	50,0%	30,3%
spesso adeguate	50,0%	47,0%
raramente adeguate	-	19,5%
mai adeguate	-	3,2%
Totale	100%	100%

Valutazione dei servizi di biblioteca (prestito/consultazione, orari di apertura, ...)



	corso	classe totale atenei
Hanno utilizzato i servizi di biblioteca (prestito/consultazione, orari di apertura, ...):	96,2%	91,1%
Valutazione (per 100 fruitori):		
decisamente positiva	68,6%	44,2%
abbastanza positiva	31,4%	49,9%
abbastanza negativa	-	4,7%
decisamente negativa	-	1,2%
Totale	100%	100%

Si iscriverebbero di nuovo all'università?



	corso	classe totale atenei
sì, allo stesso corso dell'Ateneo	71,7%	79,7%
sì, ma ad un altro corso dell'Ateneo	9,4%	7,0%
sì, allo stesso corso, ma in un altro Ateneo	13,2%	8,1%
sì, ma ad un altro corso e in un altro Ateneo	5,7%	4,0%
non si iscriverebbero più all'università	-	0,9%
non rispondono	-	0,4%
Totale	100%	100%

Condizione occupazionale

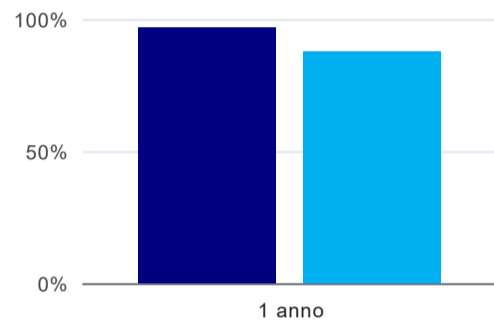
Anno di indagine: **2022**
dati aggiornati ad aprile 2023

Ateneo: **Università degli Studi di TRENTO - laurea di primo livello**
Classe: **lettere (L-10)**
Corso: **studi storici e filologico-letterari (L-10)**

(valori assoluti)	Laureati	Intervistati	Collettivo esaminato ^(b)
Laureati del 2021 a 1 anno:	67	48	32 scheda di dettaglio

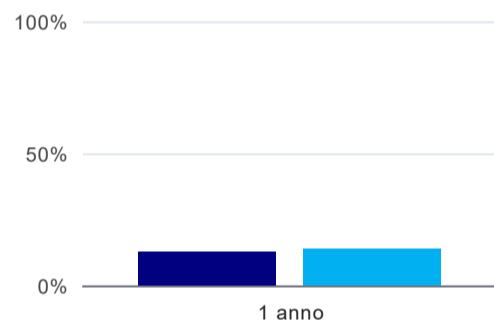
^(b) Per una migliore confrontabilità della documentazione, si riportano i dati relativi ai **solli laureati che non lavoravano al momento della laurea**.

Laureati attualmente iscritti a un corso di laurea di secondo livello⁽¹⁾



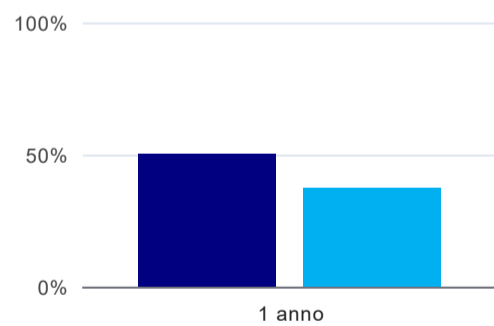
	1 anno
corso	96,9%
classe totale atenei	87,5%

Tasso di occupazione



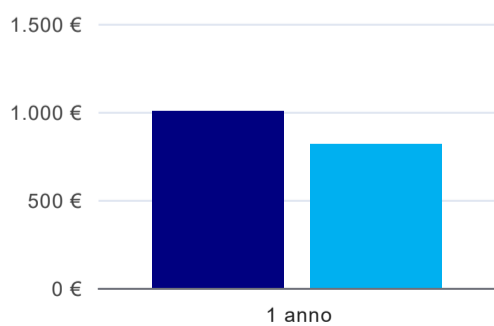
	1 anno
corso	12,5%
classe totale atenei	13,9%

Occupati che, nel lavoro, utilizzano in misura elevata le competenze acquisite con la laurea⁽²⁾



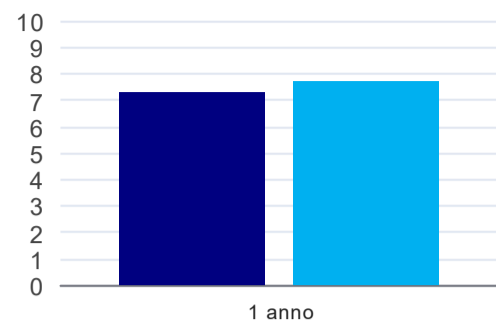
	1 anno
corso	50,0%
classe totale atenei	37,2%

Retribuzione mensile netta (medie, in euro)⁽²⁾



	1 anno
corso	1.001€
classe totale atenei	818€

Soddisfazione per il lavoro svolto (medie, scala 1-10)⁽²⁾



	1 anno
corso	7,3
classe totale atenei	7,7

⁽¹⁾ sono considerati anche i laureati iscritti a un corso a ciclo unico, nonché a un corso di secondo livello presso una delle Istituzioni di Alta Formazione Artistica e Musicale.

⁽²⁾ A partire dall'indagine 2022 l'indicatore è calcolato su tutti coloro che dichiarano di svolgere un'attività, anche di formazione, purché retribuita. Per le indagini precedenti, invece, è calcolato sui soli laureati che dichiarano di svolgere un'attività lavorativa retribuita, purché non si tratti di un'attività di formazione post-laurea. È pertanto necessario prestare molta cautela nel confronto dei risultati ottenuti in anni di rilevazione differenti.

Studi storici e filologico-letterari (L-10) Università degli Studi di TRENTO

Scheda Unica Annuale - Soddisfazione per il corso di studio concluso e condizione occupazionale dei laureati

Opzioni:

I dati **non includono** i laureati di corsi equivalenti dell'ordinamento D.M. n. 509/1999.

I dati sono confrontati con il totale della **classe di laurea** della medesima ripartizione territoriale.

Soddisfazione per il corso di studio concluso

dati aggiornati ad aprile 2023

Ateneo: **Università degli Studi di TRENTO - laurea di primo livello**

Classe: **lettere (L-10)**

Corso: **studi storici e filologico-letterari (L-10)**

Ripartizione territoriale sede del corso: **Nord-Est**

Laureati nell'anno solare 2022 (*valori assoluti*)

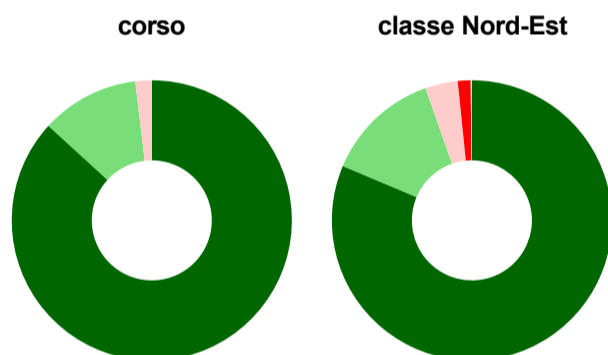
Laureati: **70**

Intervistati: **67**

Collettivo esaminato^(a): **56** [scheda di dettaglio](#)

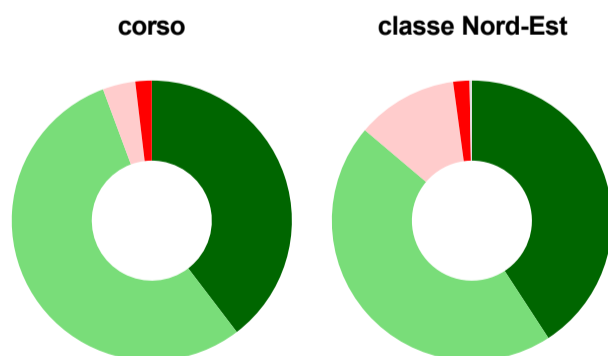
^(a) Per una migliore confrontabilità della documentazione, si riportano i dati relativi ai **solli laureati che si sono iscritti al corso di laurea in anni recenti**, cioè a partire dal 2018: 56 di cui 53 intervistati.

Hanno frequentato regolarmente



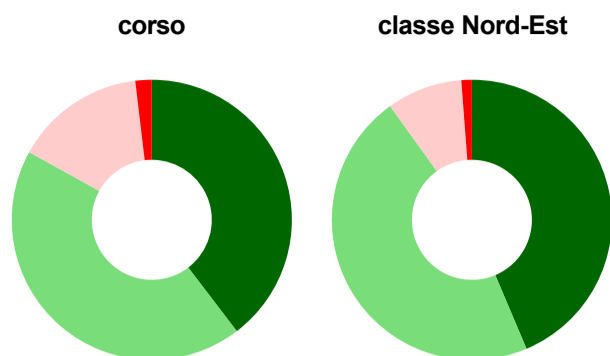
	corso	classe Nord-Est
più del 75% degli insegnamenti previsti	86,8%	81,3%
tra il 50% e il 75%	11,3%	13,3%
tra il 25% e il 50%	1,9%	3,8%
meno del 25%	-	1,5%
non rispondono	-	0,1%
Totale	100%	100%

Hanno ritenuto il carico di studio degli insegnamenti adeguato alla durata del corso di studio



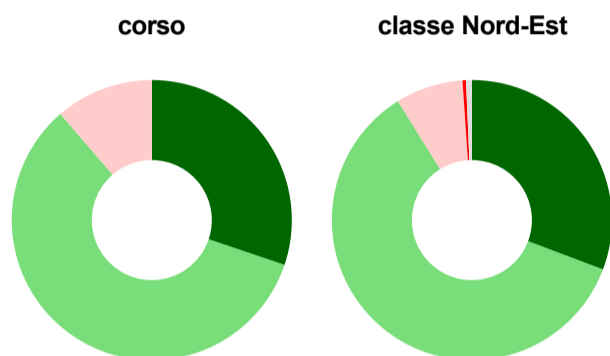
	corso	classe Nord-Est
decisamente sì	39,6%	40,8%
più sì che no	54,7%	45,4%
più no che sì	3,8%	11,7%
decisamente no	1,9%	1,9%
non rispondono	-	0,3%
Totale	100%	100%

Hanno ritenuto l'organizzazione degli esami (appelli, orari, informazioni, prenotazioni, ...) soddisfacente



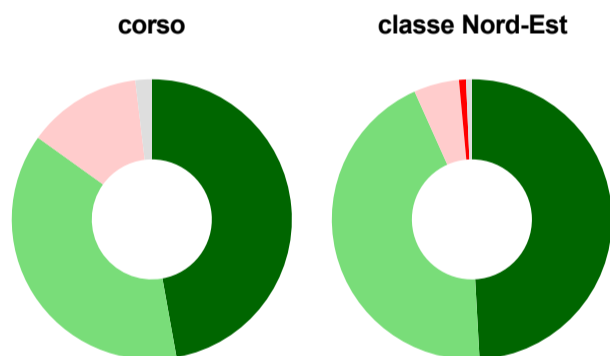
	corso	classe Nord-Est
sempre o quasi sempre	39,6%	43,6%
per più della metà degli esami	43,4%	46,4%
per meno della metà degli esami	15,1%	8,7%
mai o quasi mai	1,9%	1,2%
non rispondono	-	-
Totale	100%	100%

Sono soddisfatti dei rapporti con i docenti in generale



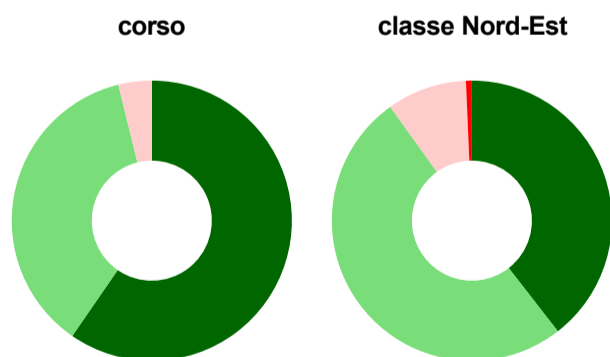
	corso	classe Nord-Est
decisamente sì	30,2%	30,7%
più sì che no	58,5%	60,4%
più no che sì	11,3%	7,8%
decisamente no	-	0,4%
non rispondono	-	0,7%
Totale	100%	100%

Sono complessivamente soddisfatti del corso di laurea



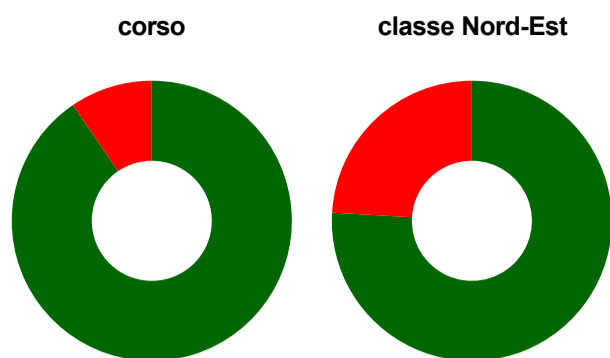
	corso	classe Nord-Est
decisamente sì	47,2%	49,1%
più sì che no	37,7%	44,2%
più no che sì	13,2%	5,2%
decisamente no	-	0,8%
non rispondono	1,9%	0,7%
Totale	100%	100%

Valutazione delle aule



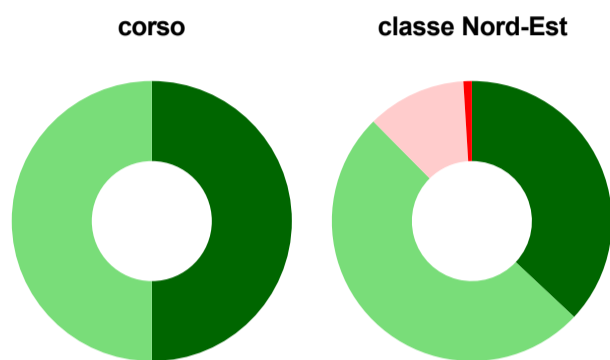
	corso	classe Nord-Est
Hanno utilizzato le aule:	98,1%	98,9%
Valutazione (per 100 fruitori):		
sempre o quasi sempre adeguate	59,6%	39,5%
spesso adeguate	36,5%	50,6%
raramente adeguate	3,8%	9,2%
mai adeguate	-	0,7%
Totale	100%	100%

Valutazione delle postazioni informatiche



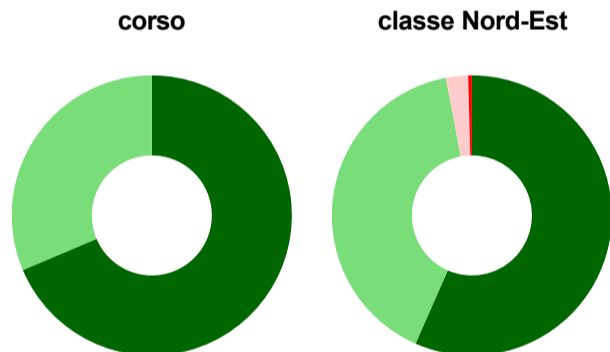
	corso	classe Nord-Est
Hanno utilizzato le postazioni informatiche:	39,6%	54,6%
Valutazione (per 100 fruitori):		
in numero adeguato	90,5%	75,9%
in numero inadeguato	9,5%	24,1%
Totale	100%	100%

Valutazione delle attrezzature per le altre attività didattiche (laboratori, attività pratiche, ...)



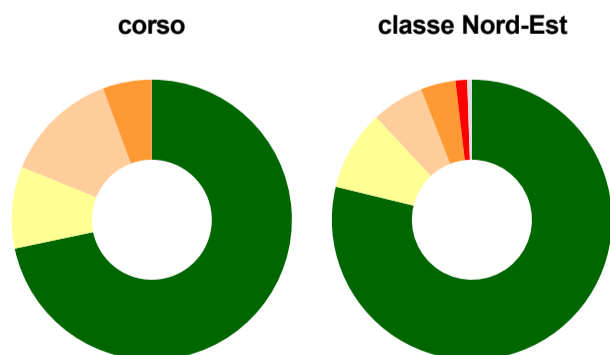
	corso	classe Nord-Est
Hanno utilizzato le attrezzature per le altre attività didattiche (laboratori, attività pratiche, ...):	41,5%	55,2%
Valutazione (per 100 fruitori):		
sempre o quasi sempre adeguate	50,0%	37,0%
spesso adeguate	50,0%	50,6%
raramente adeguate	-	11,4%
mai adeguate	-	1,0%
Totale	100%	100%

Valutazione dei servizi di biblioteca (prestito/consultazione, orari di apertura, ...)



	corso	classe Nord-Est
Hanno utilizzato i servizi di biblioteca (prestito/consultazione, orari di apertura, ...):	96,2%	94,6%
Valutazione (per 100 fruitori):		
decisamente positiva	68,6%	56,6%
abbastanza positiva	31,4%	40,4%
abbastanza negativa	-	2,6%
decisamente negativa	-	0,4%
Totale	100%	100%

Si iscriverebbero di nuovo all'università?



	corso	classe Nord-Est
sì, allo stesso corso dell'Ateneo	71,7%	78,8%
sì, ma ad un altro corso dell'Ateneo	9,4%	9,3%
sì, allo stesso corso, ma in un altro Ateneo	13,2%	6,0%
sì, ma ad un altro corso e in un altro Ateneo	5,7%	4,0%
non si iscriverebbero più all'università	-	1,3%
non rispondono	-	0,5%
Totale	100%	100%

Condizione occupazionale

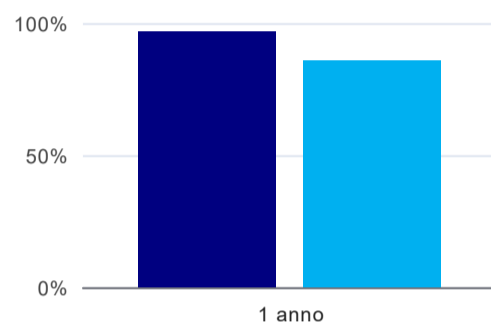
Anno di indagine: **2022**
dati aggiornati ad aprile 2023

Ateneo: **Università degli Studi di TRENTO - laurea di primo livello**
Classe: **lettere (L-10)**
Corso: **studi storici e filologico-letterari (L-10)**
Ripartizione territoriale sede del corso: **Nord-Est**

(valori assoluti)	Laureati	Intervistati	Collettivo esaminato ^(b)
Laureati del 2021 a 1 anno:	67	48	32 scheda di dettaglio

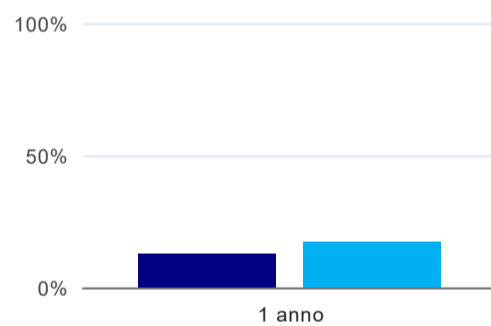
^(b) Per una migliore confrontabilità della documentazione, si riportano i dati relativi ai **solli laureati che non lavoravano al momento della laurea**.

Laureati attualmente iscritti a un corso di laurea di secondo livello⁽¹⁾



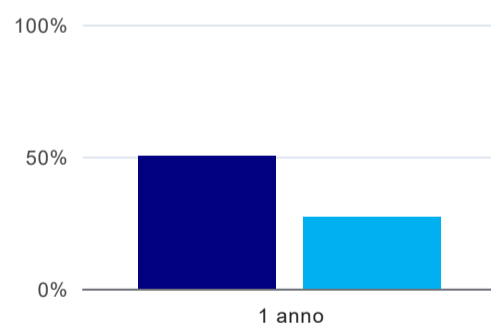
	1 anno
corso	96,9%
classe Nord-Est	85,7%

Tasso di occupazione



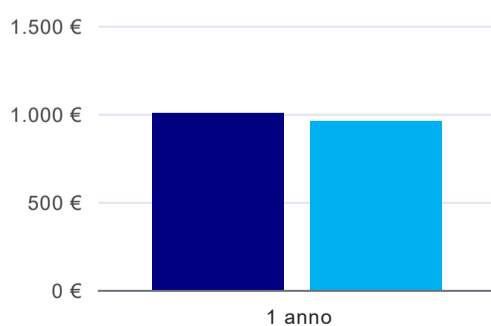
	1 anno
corso	12,5%
classe Nord-Est	17,4%

Occupati che, nel lavoro, utilizzano in misura elevata le competenze acquisite con la laurea⁽²⁾



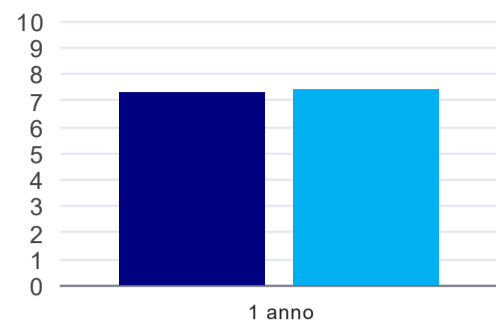
	1 anno
corso	50,0%
classe Nord-Est	27,1%

Retribuzione mensile netta (medie, in euro)⁽²⁾



	1 anno
corso	1.001€
classe Nord-Est	955€

Soddisfazione per il lavoro svolto (medie, scala 1-10)⁽²⁾



1 anno	
corso	7,3
classe Nord-Est	7,4

⁽¹⁾ sono considerati anche i laureati iscritti a un corso a ciclo unico, nonché a un corso di secondo livello presso una delle Istituzioni di Alta Formazione Artistica e Musicale.

⁽²⁾ A partire dall'indagine 2022 l'indicatore è calcolato su tutti coloro che dichiarano di svolgere un'attività, anche di formazione, purché retribuita. Per le indagini precedenti, invece, è calcolato sui soli laureati che dichiarano di svolgere un'attività lavorativa retribuita, purché non si tratti di un'attività di formazione post-laurea. È pertanto necessario prestare molta cautela nel confronto dei risultati ottenuti in anni di rilevazione differenti.